




Informe de Caracterización de Socios Club Militar

**Grupo de Gestión del Socio
30 de junio de 2023**

Contenido

1. Categorías Socios Titulares Club Militar
2. Estadístico Total Socios
3. Análisis por categorías de Socios
 - Categoría Socio Activos
 - Categoría Socio Efectivo
 - Categoría Socio Afiliado
4. Caracterización Socio demográfica de Socios



Socio Activo Honorario

Presidente, Ministro de defensa, Comandantes diferentes Fuerzas y Ponal



Socio Activo

Personal uniformado perteneciente a la Fuerzas Militares y Policía Nacional



Categoría de Socios

Socio Afiliado

Conyugue sobreviviente, Pensionados MDN , Personas Naturales, Jurídicas, Hijos Mayores, 25 años.



Socio Efectivo

Personal Reserva Activa de las fuerzas Militares y de Policía Nacional

ESTADISTICO SOCIOS TITULARES

CATEGORIA DE SOCIOS	SOCIO ACTIVO				SOCIO EFECTIVO				AFILIADOS	
TIPO DE SOCIO	EJÉRCITO NACIONAL	ARMADA NACIONAL	FUERZA AÉREA COLOMBIANA	POLICIA NACIONAL	CREMIL	CASUR	CAGEN	MINDEFENSA	TIPO DE SOCIO	TOTAL
Subteniente - Teniente de Corbeta	1432	444	250	76	2	2	4	16	Efectivo sin sueldo	22
Teniente - Teniente de Fragata	1140	369	324	76	24	5	9	45	Hijo Mayor de 25 años - Compra Derecho	195
Capitán - Teniente de Navío	1351	460	383	252	119	45	18	27	Persona Juridica	2
Mayor - Capitán de Corbeta	1797	484	347	401	1347	397	32	68	Persona Natural / Rama Judicial	2
Teniente Coronel - Capitán de Fragata	694	268	183	234	1249	380	19	77	Persona Natural	22
Coronel - Capitán de Navio	321	130	101	87	1648	420	7	25	Temporales	7
Brigadier General - Contralmirante	43	21	24	12	112	47	2	4	Pensionado Civil - Mindefensa - Cagen	20
Mayor General - Vicealmirante	9	6	4	0	134	33	0	0	Platino	35
General - Almirante	0	2	1	0	29	4	0	0	Honorario	6
TOTAL FUERZA	6787	2184	1617	1138	4664	1333	91	262		311
TOTAL CATEGORIA	11726				6350				311	
% PARTICIPACION X FUERZA	58%	19%	14%	10%	73%	21%	1%	4%		
% PARTICIPACION X CATEGORIA	64%				35%				2%	
TOTAL SOCIOS									18387	
<small>30 de junio de 2023</small>										

- Para el mes de junio de 2023, el Club Militar cerró con un total de 18.387 socios titulares y con 576 beneficiarios hijos plan fidelización (aportan cuota de sostenimiento).
- La categoría Socio Activo es la mas representativa del Club Militar, con un total de 11.726 socios, el cual equivale a un 64% sobre el total el total de los socios.

CATEGORIA SOCIO ACTIVO

CATEGORIA DE SOCIOS	SOCIO ACTIVO					
TIPO DE SOCIO	EJÉRCITO NACIONAL	ARMADA NACIONAL	FUERZA AÉREA COLOMBIANA	POLICIA NACIONAL	TOTAL	% GRADOS
Subteniente - Teniente de Corbeta	1432	444	250	76	2202	19%
Teniente - Teniente de Fragata	1140	369	324	76	1909	16%
Capitán - Teniente de Navío	1351	460	383	252	2446	21%
Mayor - Capitán de Corbeta	1797	484	347	401	3029	26%
Teniente Coronel - Capitán de Fragata	694	268	183	234	1379	12%
Coronel - Capitán de Navío	321	130	101	87	639	5%
Brigadier General - Contralmirante	43	21	24	12	100	1%
Mayor General - Vicealmirante	9	6	4	0	19	0%
General - Almirante	0	2	1	0	3	0%
TOTAL FUERZA	6787	2184	1617	1138	11726	100%
TOTAL CATEGORIA	11726					
% PARTICIPACION X FUERZA	58%	19%	14%	10%		

- ❖ El 47% de los Socios de la Categoría Activo corresponden a oficiales en el grado de:

Capitán - Teniente de Navío
Mayor - Capitán de Corbeta

- ❖ La fuerza con menor numero de oficiales es la **Policía Nacional**, con un total de **1.138** socios, el cual equivale a un 10% sobre el total de esta categoría Socio Activo

CATEGORIA SOCIO EFECTIVO

CATEGORIA DE SOCIOS	SOCIO EFECTIVO					
TIPO DE SOCIO	CREMIL	CASUR	CAGEN	MINDEFENSA	TOTAL	% GRADOS
Subteniente - Teniente de Corbeta	2	2	4	16	24	0%
Teniente - Teniente de Fragata	24	5	9	45	83	1%
Capitán - Teniente de Navío	119	45	18	27	209	3%
Mayor - Capitán de Corbeta	1347	397	32	68	1844	29%
Teniente Coronel - Capitán de Fragata	1249	380	19	77	1725	27%
Coronel - Capitán de Navío	1648	420	7	25	2100	33%
Brigadier General - Contralmirante	112	47	2	4	165	3%
Mayor General - Vicealmirante	134	33	0	0	167	3%
General - Almirante	29	4	0	0	33	1%
TOTAL FUERZA	4664	1333	91	262	6350	100%
TOTAL CATEGORIA	6350					
% PARTICIPACION X FUERZA	73%	21%	1%	4%		

❖ El **60%** de los Socios de la Categoría Efectivo corresponden a oficiales en el grado de:

*Mayor - Capitán de Corbeta
Teniente Coronel – Capitán de Fragata
Coronel – Capitán de Navío*

❖ El **94%** de los socios de la Categoría Efectivo pertenecen a las cajas pagadoras de **CREMIL** y **CASUR**.

30 de junio de 2023

CATEGORIA SOCIO AFILIADO

SOCIO AFILIADO		
TIPO DE SOCIO	TOTAL	%
Efectivo sin sueldo	22	7%
Hijo Mayor de 25 años - Compra Derecho	195	63%
Persona Juridica	2	1%
Persona Natural / Rama Judicial	2	1%
Persona Natural	22	7%
Temporales	7	2%
Pensionado Civil - Mindefensa - Cagen	20	6%
Platino	35	11%
Honorario	6	2%
TOTAL	311	



- ❖ Los socios mas representativos en esta categoría son los Hijos Mayores de 25 años – Compra Derecho con el 63% de participación.

CARACTERISTICAS SOCIODEMOGRAFICAS DE SOCIOS

RANGO EDAD	F	M	TOTAL	%
1 a 19 años	1	4	5	0%
20 a 30 años	826	2777	3603	19%
31 a 40 años	778	4603	5381	28%
41 a 50 años	475	3017	3492	18%
51 a 60 años	294	1916	2210	12%
61 a 70 años	283	1475	1758	9%
71 a 80 años	326	987	1313	7%
Mayor de 80 años	334	867	1201	6%
TOTAL	3317	15646	18963	

ESTADO CIVIL	TOTAL	%
Soltero	3367	18%
Casado	14498	76%
Union libre	1098	6%
TOTAL	18963	

❖ El grupo mas representativo es el estado civil “CASADO”, representando un 76.% del total.

GENERO	CANTIDAD SOCIOS	%
	3317	17%
	15646	83%
TOTAL	18963	100

❖ El género MASCULINO predomina en el Club Militar con un 83% sobre el total

POR PAIS

PAIS	CANTIDAD	%
COLOMBIA	18873	99.53%
ESTADOS UNIDOS	52	0.27%
CANADA	18	0.09%
ECUADOR	6	0.03%
ESPAÑA	5	0.03%
CHILE	2	0.01%
MÉXICO	2	0.01%
COSTARICA	1	0.01%
ISRAEL	1	0.01%
PUERTO RICO	1	0.01%
REINO UNIDO	1	0.01%
VENEZUELA	1	0.01%

Colombia es el país con mayor número de socios, con el 99.53% sobre el total de la muestra.

POR DEPARTAMENTO

DEPARTAMENTO	CANTIDAD	%
BOGOTÁ, D.C.	10764	57.03%
CUNDINAMARCA	916	4.85%
BOYACÁ	875	4.64%
TOLIMA	839	4.45%
VALLE DEL CAUCA	735	3.89%
SANT ANDRÉS	707	3.75%
ANTIOQUIA	644	3.41%
BOLIVAR	423	2.24%
HUILA	407	2.16%
META	369	1.96%
ATLANTICO	335	1.78%
NORTE DE SANT ANDRÉS	282	1.49%
NARIÑO	272	1.44%
CAUCA	213	1.13%
CALDAS	197	1.04%
QUINDIO	137	0.73%
CORDOBA	117	0.62%
RISARALDA	113	0.60%
MAGDALENA	107	0.57%
CASANARE	85	0.45%
CESAR	67	0.36%
SUCRE	58	0.31%
CAQUETA	45	0.24%
PUTUMAYO	29	0.15%
LAGUAJIRA	26	0.14%
VICHADA	23	0.12%
CHOCO	19	0.10%
SAN ANDRÉS Y PROVIDENCIA	19	0.10%
ARAUCA	15	0.08%
AMAZONAS	14	0.07%
USA	12	0.06%
GUAVIARE	6	0.03%
GUAINIA	2	0.01%

Los departamentos con mayor número de socios, Bogotá es la más representativa con el 57.03%, seguido de Cundinamarca con el 4.85% y Boyacá con el 4.64% del total.

POR CIUDAD

(Las 20 ciudades principales)

Ciudad Bolívar	cantidad	%
Bogotá	10980	73.52%
Cali	458	3.07%
Ibague	435	2.91%
Cartagena	425	2.85%
Bucaramanga	311	2.08%
Villavicencio	310	2.08%
Medellín	309	2.07%
Barranquilla	291	1.95%
Neiva	190	1.27%
Cucuta	159	1.06%
Tunja	156	1.04%
Armenia	146	0.98%
Duitama	142	0.95%
Pasto	139	0.93%
Melgar	135	0.90%
Sogamoso	125	0.84%
Chia	122	0.82%
Manizales	102	0.68%

Adicional a Bogotá, las ciudades con mayor número de socios es Cali con 3.07%, Ibague con 2.91% y Cartagena con 2.85% de los socios que viven en Colombia.

